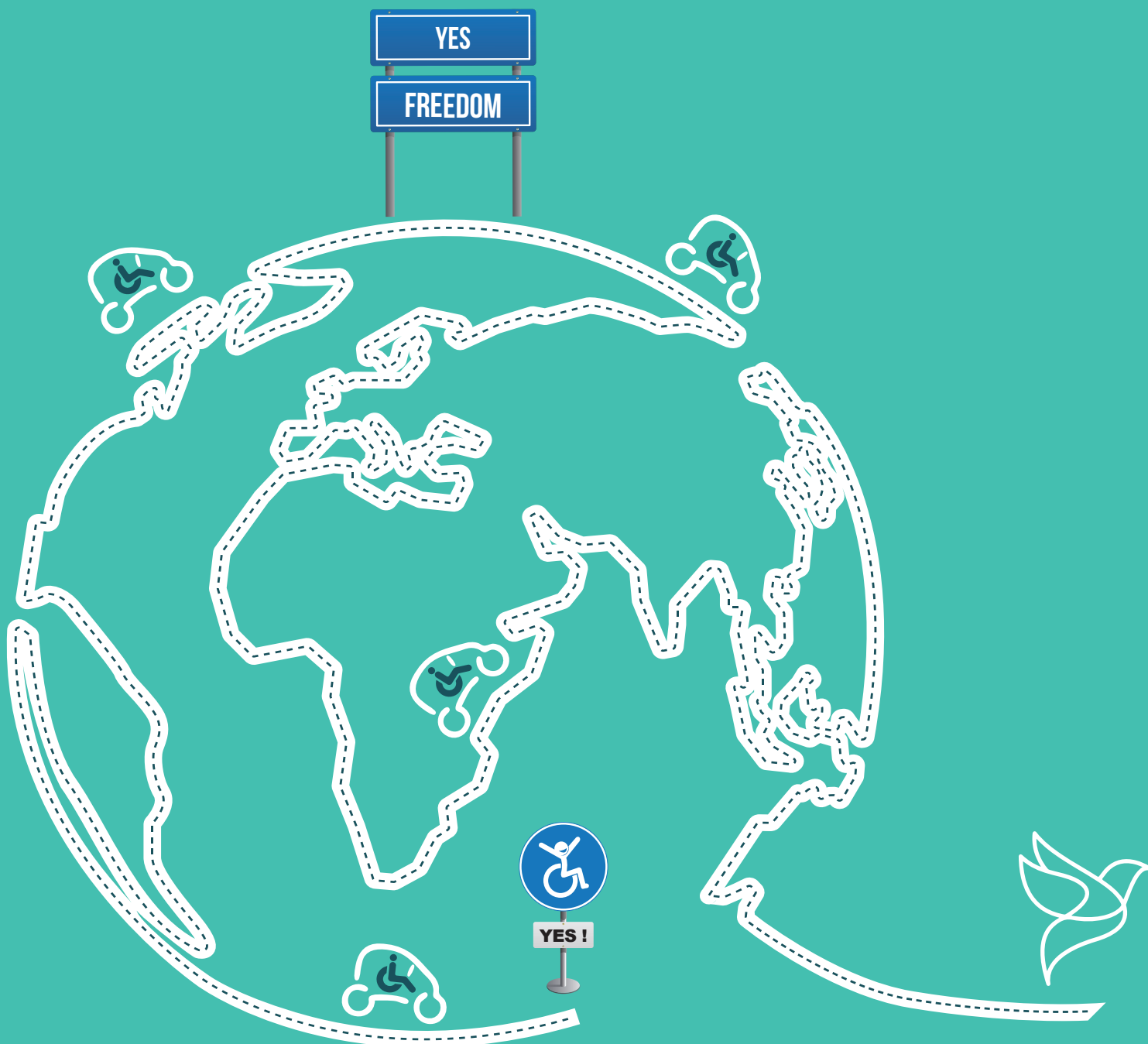




TEST STATION KMF

SIMULATORE DI GUIDA

CHOOSE AUTONOMY CHOOSE FREEDOM



KIVI MOBILITY FREEDOM

**DISPOSITIVI
E AUSILI
PER L'AUTONOMIA**

- Dispositivi di guida
- Ausili per l'accesso sul veicolo
- Ausili per il caricamento carrozzina
- Soluzioni per il trasporto

COS'È TEST STATION KMF?

Test Station è il nuovo simulatore di guida per persone con ridotte capacità motorie, 100% made in Kivi Mobility Freedom, che permette di testare le capacità di guida dell'utente e, quindi, di identificare il dispositivo a lui più idoneo per condurre il veicolo in piena sicurezza. Test Station è, quindi, un valido strumento di analisi e di verifica dell'idoneità alla guida, facilitando, così, il lavoro delle Commissioni Mediche per il rilascio e/o rinnovo delle patenti speciali.

FACILE DA INSTALLARE!

Struttura smontabile
in alluminio



Con Test Station, inoltre, si valutano altre funzioni fondamentali per un corretto utilizzo della vettura, quali la forza necessaria per inserire il freno a mano, la mobilità nell'allacciare la cintura di sicurezza e per accendere il veicolo utilizzando la chiave.



SEDILE REGOLABILE ELETTRICAMENTE IN ALTEZZA ED IN PROFONDITA'



TRE DIFFERENTI CONFIGURAZIONI DI GUIDA

CON SEDILE ORIGINALE



CON CARROZZINA MANUALE



CON CARROZZINA ELETTRICA



COS'È TEST STATION KMF?

L'utente effettua la prova di guida attraverso un percorso interattivo che simula il traffico cittadino animato da varie segnaletiche (semafori, strisce pedonali, rotonde, ecc), da pedoni e da altri veicoli.



Al termine del percorso, vengono stampati differenti report con i risultati dei test effettuati:

- test di forza: misura la forza fisica nelle fasi di accelerazione, frenata e nella gestione dello sterzo;
- test a tempo: misura la velocità di reazione nella frenata;
- test di reazione: valuta la capacità totale di reazione in tutte le fasi di guida;
- campo visivo: verifica l'ampiezza del campo visivo del conducente.

Selezione del Tipo di Simulazione (rls. 1-4)

☒ Simulazione di Guida

☐ Simulazione Strumentale

☐ Campo Visivo

Andare alla Simulazione

I report generati forniscono dati obiettivi su cui basare la valutazione delle capacità di guida del candidato e del tipo di dispositivo di guida a lui più adatto.

MISURAZIONE DEL CAMPO VISIVO SETTORE CIRCOLARE CON LED

Struttura in fibra di carbonio,
leggera e regolabile




COSA INCLUDE TEST STATION KMF?

Test Station viene fornito con tutti i dispositivi di guida Kivi Mobility Freedom, che possono essere fissati e/o rimossi con estrema facilità, a seconda delle esigenze dei singoli utenti che effettuano la prova.

Questa sua versatilità gli permette di essere utilizzato all'interno di fiere o esposizioni eventualmente al posto di vetture multi-allestite, riducendo i costi per lo spazio espositivo.



Volante
(completo di devio luci)



Sistema ancoraggio
carrozzina e sedile



Cerchiello sotto il volante



Cerchiello sopra il volante



Leva freno verticale




Monoleva tira & spingi
Leva freno orizzontale



Monoleva a cursore




Monoleva radiale




Centralina al volante PV1009




Centralina al volante PV3000



Pedale acceleratore originale




Pedale acceleratore a sinistra



2 griffe al volante con 3 impugnature
(pomello/forcella/tripode)



Facilitazione
cambio automatico



DOVE INSTALLARE TEST STATION KMF ?

Centri di riabilitazione;
Centri di mobilità;
Ospedali;

Scuole guida;
Installatori;
Concessionarie.

PERCHÈ UTILIZZARE TEST STATION KMF?

Per accrescere l'informazione sui dispositivi di guida per disabili
Per aiutare la commissione medica nella valutazione delle capacità di guida
Per rendere più veloce la scelta del dispositivo di guida più idoneo
Per accorciare le tempistiche di rilascio delle patenti speciali

CHI PRODUCE TEST STATION KMF?

Siamo un'azienda italiana specializzata nell'allestimento di vetture per persone disabili e nella progettazione e costruzione di comandi di guida, ausili per il trasporto e per il caricamento della carrozzina sul veicolo. La nostra mission è quella di dare alle persone disabili, mediante adattamenti realizzati "su misura", la possibilità di guidare e di muoversi in completa autonomia e sicurezza. Il nostro sistema di progettazione, costruzione, vendita e installazione è certificato ISO 9001 ed i prodotti, prima di giungere alle linee di produzione, vengono severamente testati. Tutti i dispositivi di guida sono approvati dal Ministero dei Trasporti Italiano, dal Ministero dei Trasporti Spagnolo e dal Motability nel Regno Unito. Abbiamo sviluppato, in più di 20 anni di attività, mercati in tutta la Comunità Europea ed in alcune nazioni extra europee come Australia, Brasile, Giappone, Nuova Zelanda e Stati Uniti.







Kivi Mobility Freedom S.r.l.

Via Magenta 57, 10128 Torino - Italy

Sede operativa:

Via Laveroni 23, 14100 Asti - Italy

TEL +39 0141 95 16 68

www.mobilityfreedom.it
info@k-mf.it



INSTALLATORE

